

# คู่มือการสอบ

ชุดทดสอบวัดระดับภาษาอังกฤษออนไลน์



## อุปกรณ์และการเตรียมความพร้อมในการจัดสอบ



PC / Laptop

คอมพิวเตอร์ ที่เชื่อมต่อกับ  
อินเทอร์เน็ต (Internet)  
( 1 ผู้สอบ / 1 เครื่อง / 1 MB)



Headphones

ชุดหูฟัง (Headphones)  
ไม่จำเป็นต้องมีไมโครโฟน



System Requirements

ตรวจสอบความพร้อมของ  
คอมพิวเตอร์  
( System Requirements)

### ขั้นตอนการสอบ

1. พิมพ์ <https://www.oxfordenglishtesting.com/>
2. ให้นักศึกษารอกข้อมูล รหัสสอบ Username , Password และ Organization ID รหัสสอบ เป็นอักษรภาษาอังกฤษ จะมีทั้งตัวพิมพ์ใหญ่ ตัวพิมพ์เล็ก และตัวเลข

Username [sb แล้วตามด้วยรหัสประจำตัวนักศึกษา \(ไม่เว้นวรรค\)](#)

Password [Pww แล้วตามด้วยเลขท้าย 5 หลักของเลขประจำตัวประชาชน \(ไม่เว้นวรรค\)](#)

(P พืตัวใหญ่ w ตัวเล็ก w ตัวเล็ก)

Organization ID [164766](#)

เมื่อกรอกเสร็จให้คลิก Sign In ต่อไป

ข้อควรระวัง **หากกรอกรหัสผิดเกิน 5 ครั้งระบบจะล็อกอัตโนมัติทันที**

Register



## Sign in to your account

Please sign in with your Oxford English Testing username and password or register for an account

**Username**

sbรหัสประจำตัวนักศึกษา

**Password**

Pwwตัวเลขท้าย 5 หลักของเลขประจำตัวประชาชน



I have an organisation ID

164766

Sign in

[Forgotten your username or password?](#)

คลิกที่ Sign In

เมื่อดำเนินการ Sign In แล้วจะปรากฏข้อมูลนักศึกษาให้นักศึกษาตรวจสอบข้อมูล **\*\*First name , Last name ต้องเป็นภาษาอังกฤษเท่านั้น** เนื่องด้วยระบบไม่สามารถแสดงรายงานข้อมูลของผู้สอบเป็นภาษาไทยใน REPORT CARD และห้ามนักศึกษาแก้ไข Email โดยเด็ดขาด**\*\*** ถ้าตรวจสอบข้อมูลถูกต้องแล้วให้กดปุ่ม **save**

### ตัวอย่างการกรอกข้อมูล

Before starting your placement test, please complete or confirm this information.

First name	Somsri
Last name	Sabaidee
Email	<b>** ห้ามนักศึกษาแก้ไข Email สมมุติโดยเด็ดขาด**</b>
Thai_Name_LastName	นางสาวสมศรี สบายดี
Faculty	คณะวิทยาศาสตร์และเทคโนโลยี
Department	สาขาวิชาอาหารและโภชนาการ
Student ID No.	รหัสประจำตัวนักศึกษา

save



ตรวจสอบข้อมูลถูกต้องแล้วให้กดปุ่ม **save**

3. ระบบจะเข้าไปสู่หน้า My test หลังจากนั้นให้คลิกลิงก์ [Oxford Online Placement Test](#) ตามรูป

## My tests

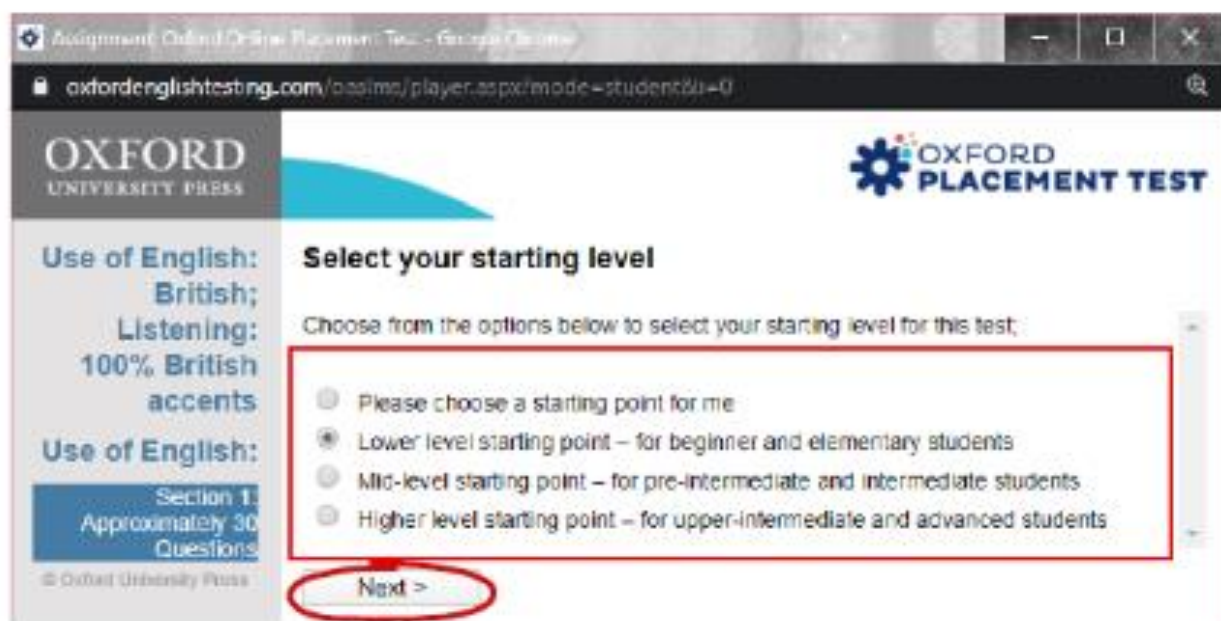
My Tests
Results

My tests

Click test name to start (Please note: Pop-ups are required to start the test)

Test	Expiry date	Status
Oxford Online Placement Test	07/06/2020 23:59	Not started

4. เลือกระดับความยากง่ายของข้อสอบ **ข้อแรก** โดยให้ผู้สอบสามารถเลือกระดับใดก็ได้ หากไม่แน่ใจสามารถให้ระบบเลือกอัตโนมัติ **"Please choose a starting point for me"**



**ข้อสำคัญ :** ผู้สอบต้องทำการสอบให้เสร็จภายใน **ระยะเวลา 60 นาที** เท่านั้น หากผู้สอบไม่สามารถทำการสอบให้เสร็จภายในเวลาที่กำหนด ระบบจะแสดงผลการสอบเป็น **Time out** และ **ระบบจะไม่สามารถประเมินผลการสอบได้** ทั่วไป **ไม่** **ออก** **การ** **สอบ** **เป็น** **0**

### รูปแบบข้อสอบ มี 2 ส่วน

Section		Part 1	Part 2	Part 3
Use of English	Description	Complete a short dialogue with the appropriate grammatical form or lexical item	Read a short dialogue and identify what a speaker means	Type the missing word in gapped text with the appropriate grammar or lexis
	Testing focus	Grammatical form, lexical precision	Pragmatics: understanding explicit and implied meaning	Grammatical form, lexical precision
	Response type	Four-option multiple choice	Three-option multiple choice	Gapped text. For A1-C2, test takers type their answers. For Pre-A1, test takers select their answers.
	Questions	Ten tasks	Ten tasks, each with one or two questions	One task, seven questions
Listening	Description	Listen to a short dialogue and identify what the speaker means	Listen to a longer dialogue and identify what the speaker means	Listen to a monologue and identify what the speaker means
	Testing focus	Pragmatics: understanding explicit and implied meaning		
	Response type	Four-option multiple choice		
	Questions	Five tasks per part, each with one or two questions		

**Use of English:** The *Use of English* section focuses on grammatical form and meaning.

### Part 1 – Focus on form

Use of English • Section 1: Approximately 30 Questions  
Time allowed: 00:41

Select a word or phrase to complete the conversation below.

1

Man: Who's that in the sports car?  
Woman: It \_\_\_\_\_ be Frank. He hasn't got a car like that.

Next >

**EXAMPLE**

Part 1 – Test takers complete a short dialogue with the appropriate grammatical form or lexical item.

### Part 2 – Focus on meaning

Use of English • Section 1: Approximately 26 Questions  
Time allowed: 00:41

Read the conversation. Then, select the correct answer from the options below.

12 What does the boy mean?

A I don't eat an apple  
 B I have got an apple  
 C I would like an apple

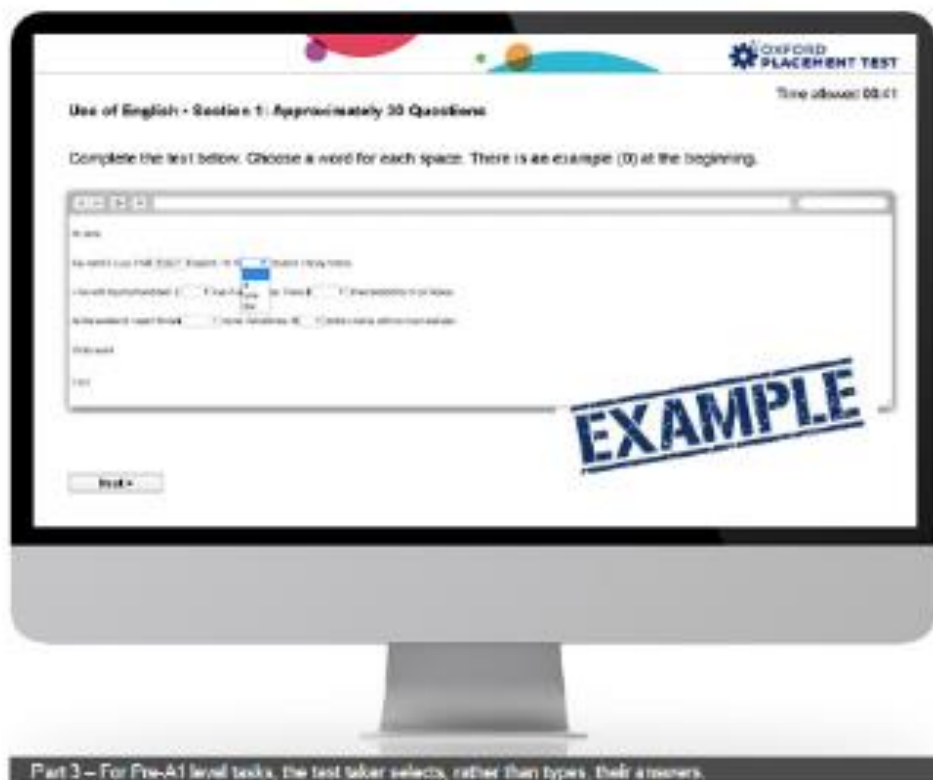
Boy: Can I have an apple?  
Woman: Yes, you can.

Next >

**EXAMPLE**

Part 2 – Test takers read a short dialogue and identify what a speaker means. Here the focus is on explicit meaning.

## Part 3 – Focus on form and meaning



Part 3 – For Pre-A1 level tests, the test taker selects, rather than types, their answers.

## Listening Part

The *Listening* section tests how well students can understand communication in different contexts (such as university lectures, going shopping, and business meetings), depending on the CEFR level. There is a focus on explicit and implied meaning. Test takers can listen to each recording twice.



เมื่อสอบเสร็จแล้วคลิกที่ "Close this window"

**OXFORD**  
UNIVERSITY PRESS

**Use of English:**  
American;  
**Listening:**  
100% American  
accents

**Use of English:**  
Section 1

**End of Test**

Thank you for taking this test.  
Your results are available from the institution that provided you with your login and password.

Close this window

### วิธีการตรวจสอบผลการทดสอบ

เมื่อทำการสอบเสร็จแล้ว ผู้สอบสามารถเข้าไปดูผลการสอบได้ด้วยตัวเองได้โดยทำการ Log in เข้าไปอีกครั้ง แล้วคลิกเลือก **Results** ต่อไปคลิกที่ลิงก์ **Oxford Online Placement Test** ตามรูปตามลำดับ

**OXFORD**  
UNIVERSITY PRESS

Sign out

## Results

My Tests

Results

### Results

Click on the test name to see your marks. Marks will usually be available within a few minutes of finishing a test, so check back here again if required.

Oxford Online Placement Test 2020/21 M 2.6 Test 330012020 Whole test marked and complete

Click to view a marked test, papers or parts

Completed	Score	Time taken	CEFR	Mark	Completed on	Status
Oxford Online Placement Test	46	00:51	B1	Hover over to view additional information...	2020-02-30 08:34	Normal
Use of English: Section 1: Approximately 10 Questions	45	00:21	B1	Hover over to view additional information...		
Listening: Section 2: Approximately 15 Questions	50	00:28	B1	Hover over to view additional information...		

A student can provide feedback on the test, if they are not satisfied with the results. To provide feedback, click on the 'Feedback' button in the 'Completed' column of the table. The feedback form will be available for 30 days after the test. The feedback form will be available for 30 days after the test. The feedback form will be available for 30 days after the test.

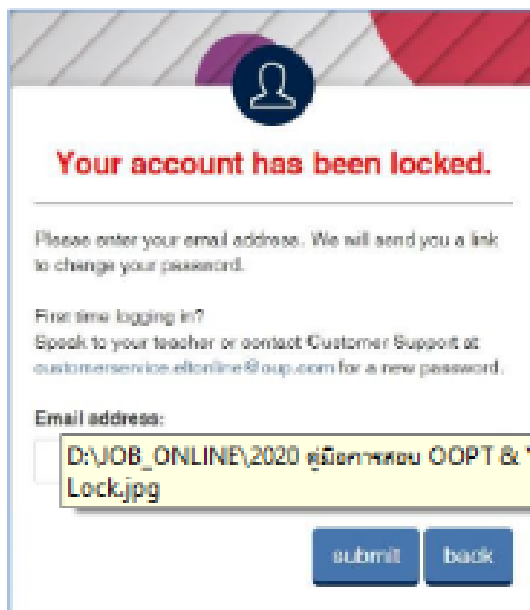
REVISED

PRINT



## ข้อแนะนำเพิ่มเติม

- การทำข้อสอบข้อถัดไป **ห้ามดับเน็ตคลิกเกิดขาด** ซึ่งหากคลิกซ้ำหลายๆครั้ง ระบบจะทำการข้ามข้อ หรือ อาจจะไปที่ Part ทำให้ผู้สอบไม่สามารถย้อนกลับไปทำข้อสอบที่ผ่านมาได้ และจะทำให้เสียคะแนนสอบใน ข้อดังกล่าว ทั้งนี้ให้ผู้สอบทำการ **คลิกเพียงครั้งเดียว** แล้วรอสักครู่ให้ระบบค่อยๆเปลี่ยนเป็นข้อถัดไป แต่ถ้าหาก ระบบไม่ตอบสนอง ให้ทำการปิดโปรแกรมหรือปิดเครื่องคอมพิวเตอร์ไปเลย แล้วทำการรีสตาร์ทเครื่องใหม่ และ Log in อีกครั้ง ซึ่งระบบจะเริ่มการสอบต่อตั้งแต่ข้อที่ค้างไว้
- ในระหว่างที่ทำข้อสอบ หากเกิดไฟดับหรือเครื่องคอมพิวเตอร์ดับกะทันหัน หรือ ระบบคอมพิวเตอร์เกิดค้าง หรือไม่ตอบสนอง **ห้ามปล่อยทิ้งไว้** ให้ทำการกด Refresh หรือ F5 จนกว่าจะดำเนินการสอบต่อไปได้ แต่ถ้าหากไม่สามารถแก้ปัญหาได้ ให้ทำการปิดโปรแกรมหรือปิดเครื่องคอมพิวเตอร์ไปเลย แล้วทำการรีสตาร์ทเครื่องใหม่ และ Log in อีกครั้ง ซึ่งระบบจะเริ่มการสอบต่อตั้งแต่ข้อที่ค้างไว้
- กรณีกรอกรหัสผิดเกิน 5 ครั้ง รหัสล็อกทันทีและไม่สามารถ Login เข้าสู่ระบบได้ โดยทางระบบจะขึ้นข้อความ " **Your account has been locked.**" ให้นักเรียนแจ้งผู้ประสานงานการสอบออนไลน์ และให้ติดต่อกลับมายังอีเมล



**Your account has been locked.**

Please enter your email address. We will send you a link to change your password.

First time logging in?  
Speak to your teacher or contact Customer Support at [customerservice.edonline@oup.com](mailto:customerservice.edonline@oup.com) for a new password.

Email address:

### การแจ้งปัญหาการทดสอบ

ติดต่อที่ ฝ่ายที่ปรึกษาวิชาการ

บริษัท ซีอีดูเคชัน จำกัด (มหาชน)

E-mail: [Interbus@se-ed.com](mailto:Interbus@se-ed.com)

เจ้าหน้าที่จะตรวจสอบระบบและดำเนินการ

แก้ไขให้กับผู้สอบใหม่ภายใน 1 - 2 วันทำการ

### รายละเอียดข้อมูลสำหรับกรณแจ้ง

1. รหัสที่พบปัญหา : ..... (ให้ระบุ **Username, Password และ Organisation ID** )
2. ระดับชั้น / กลุ่ม ที่ทำการทดสอบ (ถ้ามี) : ..... (เช่น ม. 1 / ป. 3 / กลุ่ม 1 เป็นต้น)
3. ลักษณะปัญหาที่พบ : ..... (เช่น รหัส Lock, Server Error หรือ อื่น ๆ)
4. ข้อมูลผู้ประสานงาน : ..... (ชื่อ นามสกุล สถาบันการศึกษา และเบอร์โทร)