

รายงานผลการทดสอบสมรรถนะด้านภาษาอังกฤษ ประจำปีการศึกษา 2564
ศูนย์ภาษา สำนักวิทยบริการและเทคโนโลยีสารสนเทศ มหาวิทยาลัยราชภัฏเลย

ตารางรายงานผลการทดสอบสมรรถนะด้านภาษาอังกฤษสำหรับนักศึกษา ประจำปีการศึกษา 2564

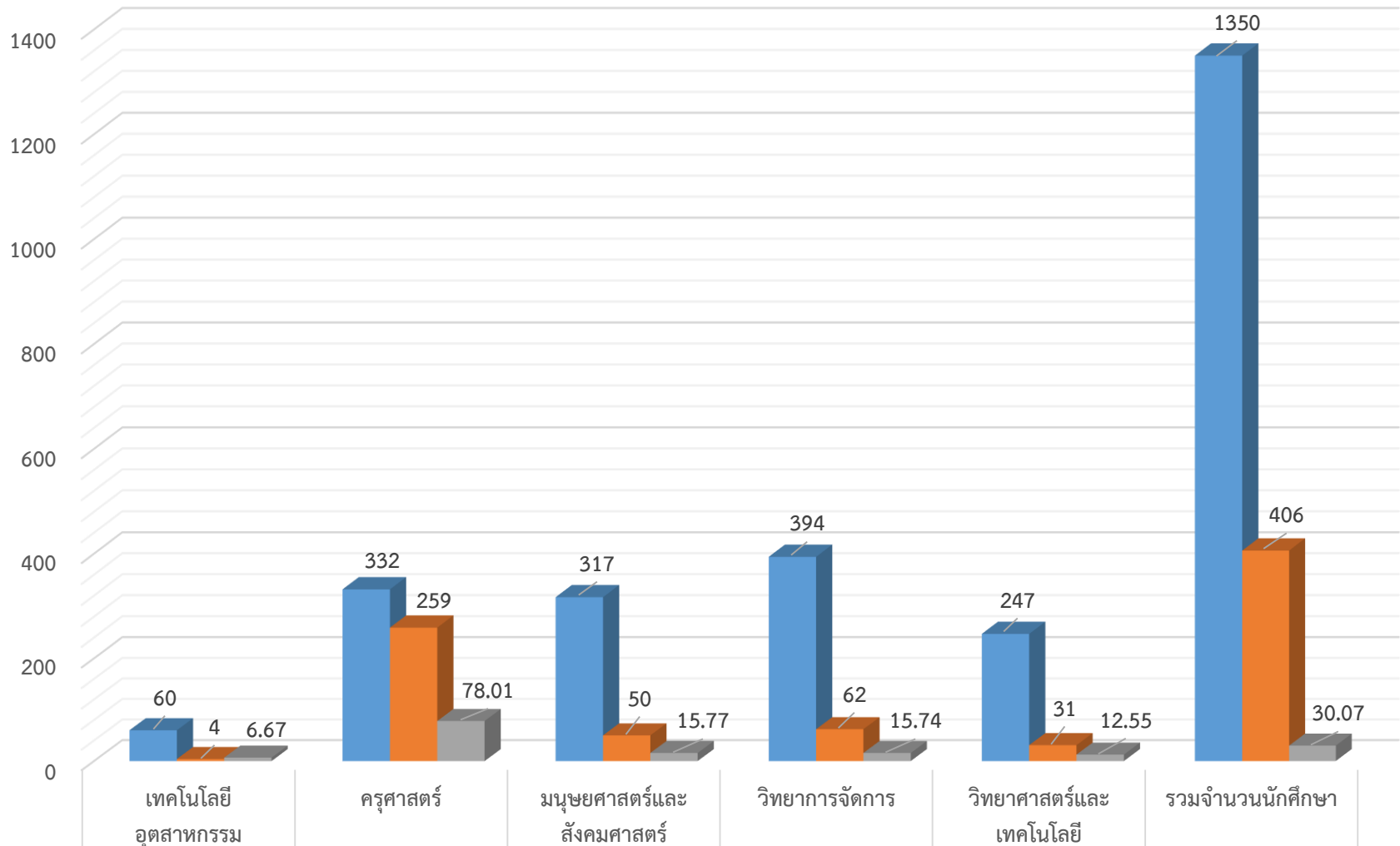
ลำดับ	คณะ	จำนวนนักศึกษาเข้าสอบ	ผลการทดสอบระดับ B1-C1				คิดเป็นร้อยละ
			B1	B2	C1	รวมจำนวนนักศึกษา	
1	เทคโนโลยีอุตสาหกรรม	60	4	0	0	4	6.67
2	ครุศาสตร์	332	126	116	17	259	78.01
3	มนุษยศาสตร์และสังคมศาสตร์	317	42	8	0	50	15.77
4	วิทยาการจัดการ	394	53	9	0	62	15.74
5	วิทยาศาสตร์และเทคโนโลยี	247	21	10	0	31	12.55
	รวมจำนวนนักศึกษา	1,350	246	143	17	406	30.07

จากตารางรายงานผลการทดสอบสมรรถนะด้านภาษาอังกฤษ ประจำปีการศึกษา 2564 เทียบเกณฑ์มาตรฐาน CEFR โดยใช้ชุดข้อสอบ Oxford Online Placement Test วันเสาร์ที่ 28 เดือนสิงหาคม พ.ศ. 2564 และการทดสอบ English Discoveries Online (Post Test) ระยะเวลาการดำเนินการทดสอบ เดือนสิงหาคม พ.ศ. 2564 จากดำเนินการทดสอบในปีการศึกษา 2564 มีนักศึกษาชั้นปีที่ 4 และนักศึกษาคณะครุศาสตร์ ชั้นปีที่ 5 เข้ารับการทดสอบทั้งหมด รวมจำนวน 1,350 คน และมีนักศึกษาที่มีผลการทดสอบอยู่ในระดับ B1-C1 โดยแยกเป็นคณะ ดังนี้

1. คณะเทคโนโลยีอุตสาหกรรม มีนักศึกษาที่มีผลการทดสอบอยู่ในระดับ B1-C1 จำนวน 4 คน คิดเป็นร้อยละ 6.67
2. คณะครุศาสตร์ มีนักศึกษาที่มีผลการทดสอบอยู่ในระดับ B1-C1 จำนวน 259 คน คิดเป็นร้อยละ 78.01
3. คณะมนุษยศาสตร์และสังคมศาสตร์ มีนักศึกษาที่มีผลการทดสอบอยู่ในระดับ B1-C1 จำนวน 50 คน คิดเป็นร้อยละ 15.77
4. คณะวิทยาการจัดการ มีนักศึกษาที่มีผลการทดสอบอยู่ในระดับ B1-C1 จำนวน 62 คน คิดเป็นร้อยละ 15.74
5. คณะวิทยาศาสตร์และเทคโนโลยี มีนักศึกษาที่มีผลการทดสอบอยู่ในระดับ B1-C1 จำนวน 31 คน คิดเป็นร้อยละ 12.55

ในปีการศึกษา 2564 มหาวิทยาลัยราชภัฏเลย มีนักศึกษาระดับปริญญาตรีชั้นปีสุดท้าย ซึ่งมีผลการทดสอบผ่านเกณฑ์วัดผล CEFR (B1-C1) รวมจำนวน 406 คน คิดเป็นร้อยละ 30.07 จากจำนวนนักศึกษาที่เข้ารับการทดสอบ รวมจำนวน 1,350 คน

กราฟแสดงรายงานผลการทดสอบสมรรถนะด้านภาษาอังกฤษ ประจำปีการศึกษา 2564



■ จำนวนนักศึกษาเข้าสอบ	60	332	317	394	247	1350
■ ผลการทดสอบระดับ B1 ขึ้นไป	4	259	50	62	31	406
■ คิดเป็นร้อยละ	6.67	78.01	15.77	15.74	12.55	30.07

■ จำนวนนักศึกษาเข้าสอบ ■ ผลการทดสอบระดับ B1 ขึ้นไป ■ คิดเป็นร้อยละ

ตารางรายงานผลการทดสอบสมรรถนะด้านภาษาอังกฤษสำหรับนักศึกษา ประจำปีการศึกษา 2564
คณะครุศาสตร์ และคณะมนุษยศาสตร์และสังคมศาสตร์ (เฉพาะสาขาวิชาที่มีการเรียนด้านภาษาอังกฤษ)

ลำดับ	หมู่เรียน /สาขาวิชา	จำนวนนักศึกษาเข้าสอบ	ผลการทดสอบระดับ B1 ขึ้นไป				คิดเป็นร้อยละ
			B1	B2	C1	รวมจำนวนนักศึกษา	
1	ค.6002 สาขาวิชาภาษาอังกฤษ	28	19	5	1	25	89.29
2	ศ.6102 สาขาวิชาภาษาอังกฤษ	40	4	0	0	4	10.00
3	ศ.6103 สาขาวิชาภาษาอังกฤษ	31	6	0	0	6	19.35
4	ศ.6104 สาขาวิชาภาษาอังกฤษ	31	6	2	0	8	25.81
5	ศ.6105 ภาษาอังกฤษธุรกิจ	27	8	0	0	8	29.63
6	ศ.6106 ภาษาจีนและภาษาอังกฤษเพื่อการสื่อสาร	20	4	0	0	4	20.00
	รวมจำนวนนักศึกษา	177	47	7	1	55	31.07

จากตารางรายงานผลการทดสอบสมรรถนะด้านภาษาอังกฤษ ประจำปีการศึกษา 2564 โดยรายงานแยกเฉพาะสาขาวิชาที่มีการเรียนด้านภาษาอังกฤษ จำนวน 6 สาขาวิชา แยกตามคณะ ดังนี้

1. คณะครุศาสตร์ มี 1 สาขาวิชา

ลำดับ 1 หมู่เรียน ค.6002 สาขาวิชาภาษาอังกฤษ มีนักศึกษาเข้ารับการทดสอบจำนวน 28 คน และมีนักศึกษาที่มีผลการทดสอบอยู่ในระดับ B1-C1 จำนวน 25 คน คิดเป็นร้อยละ 89.29

2. คณะมนุษยศาสตร์และสังคมศาสตร์ มี 5 สาขาวิชา

ลำดับ 2 หมู่เรียน ศ.6102 สาขาวิชาภาษาอังกฤษ มีนักศึกษาเข้ารับการทดสอบจำนวน 40 คน และมีนักศึกษาที่มีผลการทดสอบอยู่ในระดับ B1-C1 จำนวน 4 คน คิดเป็นร้อยละ 10.00

ลำดับ 3 หมู่เรียน ศ.6103 สาขาวิชาภาษาอังกฤษ มีนักศึกษาเข้ารับการทดสอบจำนวน 31 คน และมีนักศึกษาที่มีผลการทดสอบอยู่ในระดับ B1-C1 จำนวน 6 คน คิดเป็นร้อยละ 19.35

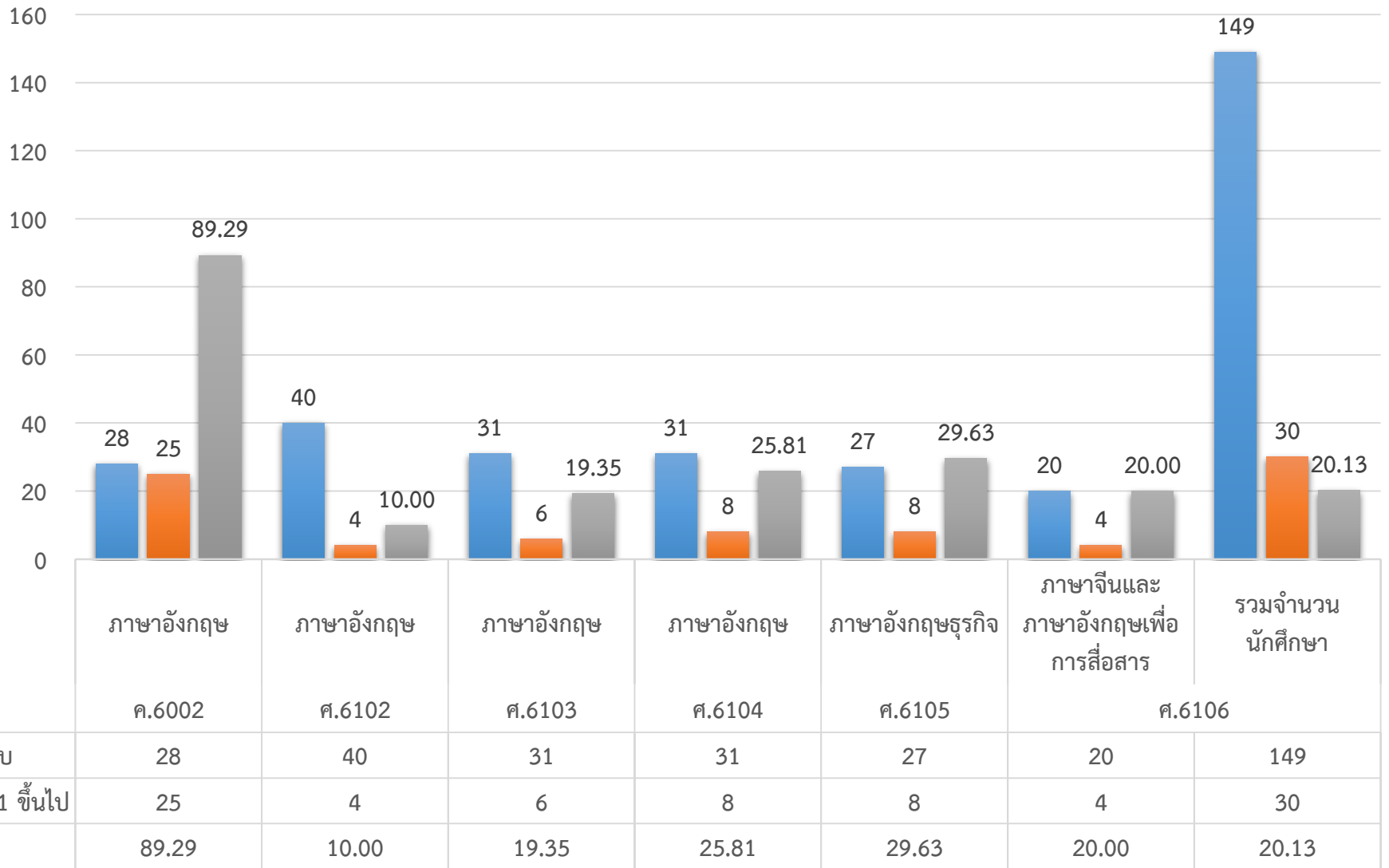
ลำดับ 4 หมู่เรียน ศ.6104 สาขาวิชาภาษาอังกฤษ มีนักศึกษาเข้ารับการทดสอบจำนวน 31 คน และมีนักศึกษาที่มีผลการทดสอบอยู่ในระดับ B1-C1 จำนวน 8 คน คิดเป็นร้อยละ 25.81

ลำดับ 5 หมู่เรียน ศ.6105 สาขาวิชาภาษาอังกฤษธุรกิจ มีนักศึกษาเข้ารับการทดสอบจำนวน 27 คน และมีนักศึกษาที่มีผลการทดสอบอยู่ในระดับ B1-C1 จำนวน 8 คน คิดเป็นร้อยละ 29.63

ลำดับ 6 หมู่เรียน ศ.6106 สาขาวิชาภาษาจีนและภาษาอังกฤษเพื่อการสื่อสาร มีนักศึกษาเข้ารับการทดสอบจำนวน 20 คน มีนักศึกษาที่มีผลการทดสอบอยู่ในระดับ B1-C1 จำนวน 4 คน คิดเป็นร้อยละ 20.00

รายงานผลการทดสอบ เฉพาะสาขาวิชาที่มีการเรียนด้านภาษาอังกฤษ จำนวน 6 สาขาวิชา และนักศึกษามีผลการทดสอบผ่านเกณฑ์วัดผล CEFR (B1-C1) จำนวน 55 คน คิดเป็นร้อยละ 31.07 จากจำนวนนักศึกษาที่เข้ารับการทดสอบ รวมจำนวน 177 คน

กราฟแสดงรายงานผลการทดสอบสมรรถนะด้านภาษาอังกฤษนักศึกษา
คณะครุศาสตร์ และคณะมนุษยศาสตร์และสังคมศาสตร์ เฉพาะสาขาวิชาภาษาอังกฤษ



■ จำนวนนักศึกษาเข้าสอบ ■ ผลการทดสอบระดับ B1 ขึ้นไป ■ คิดเป็นร้อยละ

ตารางรายงานผลการทดสอบสมรรถนะด้านภาษาอังกฤษนักศึกษา คณะครุศาสตร์ ประจำปีการศึกษา 2564

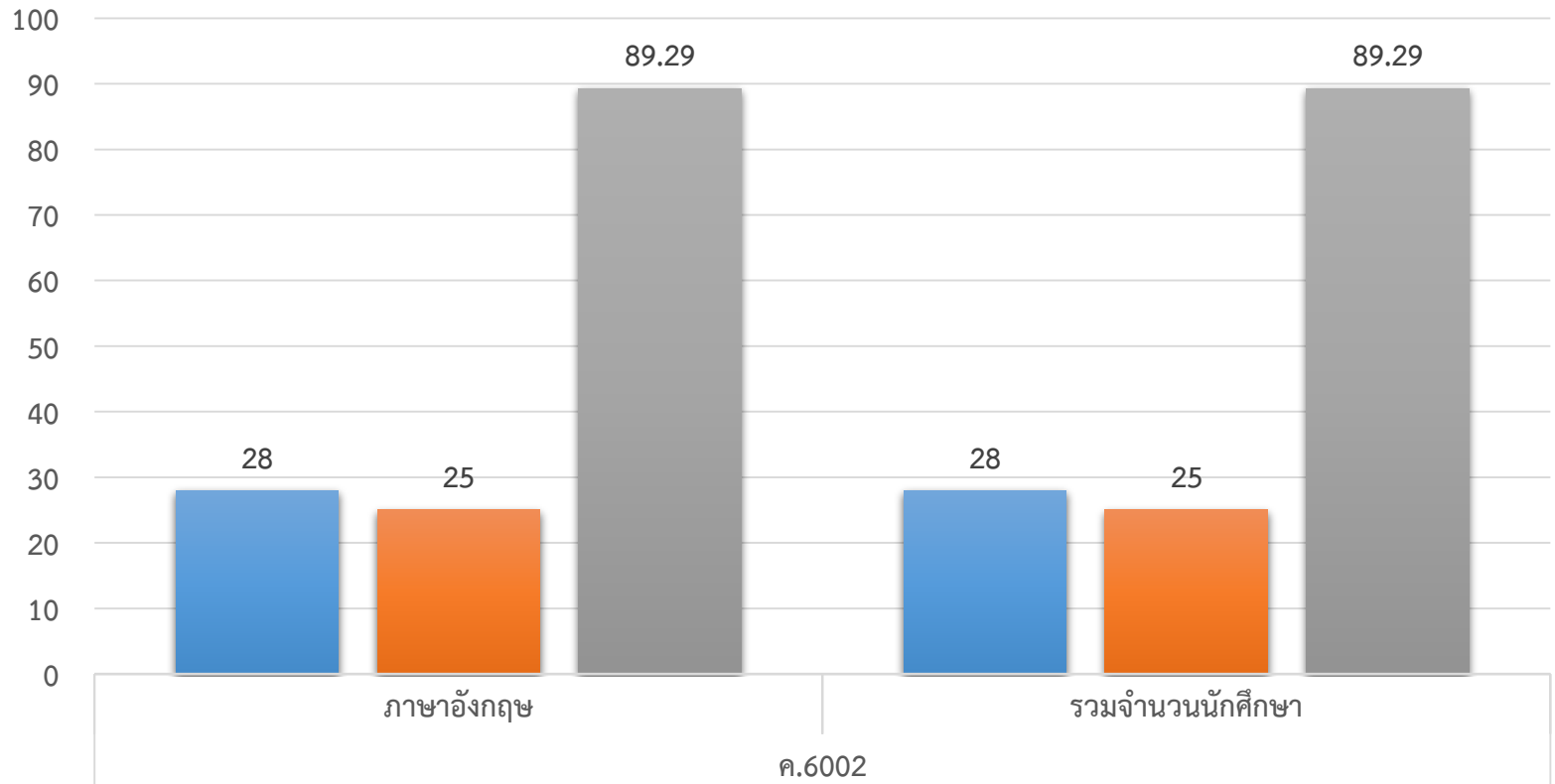
(เฉพาะสาขาวิชาที่เกี่ยวกับการเรียนภาษาอังกฤษ)

ลำดับ	หมู่เรียน / สาขาวิชา	จำนวนนักศึกษาเข้าสอบ	ผลการทดสอบระดับ B1 ขึ้นไป				คิดเป็นร้อยละ
			B1	B2	C1	รวมจำนวนนักศึกษา	
1	ค.6002 สาขาวิชาภาษาอังกฤษ	28	19	5	1	25	89.29
	รวมจำนวนนักศึกษา	28	19	5	1	25	89.29

จากตารางรายงานการทดสอบสมรรถนะด้านภาษาอังกฤษ ประจำปีการศึกษา 2564 เทียบเกณฑ์มาตรฐาน CEFR โดยใช้ชุดข้อสอบ Oxford Online Placement Test วันเสาร์ที่ 28 เดือนสิงหาคม พ.ศ. 2564 และการทดสอบ English Discoveries Online (Post Test) ระยะเวลาการดำเนินการทดสอบ เดือนสิงหาคม พ.ศ. 2564 จากดำเนินการทดสอบในปีการศึกษา 2564 มีนักศึกษาคณะครุศาสตร์ สาขาวิชาภาษาอังกฤษ จำนวน 1 หมู่เรียน เข้ารับการทดสอบ จำนวน 28 คน และมีนักศึกษาที่มีผลการทดสอบอยู่ในระดับ B1-C1 จำนวน 25 คน คิดเป็นร้อยละ 89.29

รายงานผลการทดสอบ เฉพาะสาขาวิชาที่มีการเรียนด้านภาษาอังกฤษ คณะครุศาสตร์ จำนวน 1 สาขาวิชา และนักศึกษามีผลการทดสอบผ่านเกณฑ์วัดผล CEFR (B1-C1) จำนวน 25 คน คิดเป็นร้อยละ 89.29 จากจำนวนนักศึกษาที่เข้ารับการทดสอบ รวมจำนวน 28 คน

กราฟแสดงรายงานผลการทดสอบสมรรถนะด้านภาษาอังกฤษนักศึกษา
คณะครุศาสตร์ เฉพาะสาขาวิชาภาษาอังกฤษ



■ จำนวนนักศึกษาเข้าสอบ	28	28
■ ผลการทดสอบระดับ B1 ขึ้นไป	25	25
■ คิดเป็นร้อยละ	89.29	89.29

■ จำนวนนักศึกษาเข้าสอบ ■ ผลการทดสอบระดับ B1 ขึ้นไป ■ คิดเป็นร้อยละ

ตารางรายงานผลการทดสอบสมรรถนะด้านภาษาอังกฤษนักศึกษา คณะมนุษยศาสตร์และสังคมศาสตร์ ประจำปีการศึกษา 2564

(เฉพาะสาขาวิชาที่เกี่ยวกับการเรียนภาษาอังกฤษ)

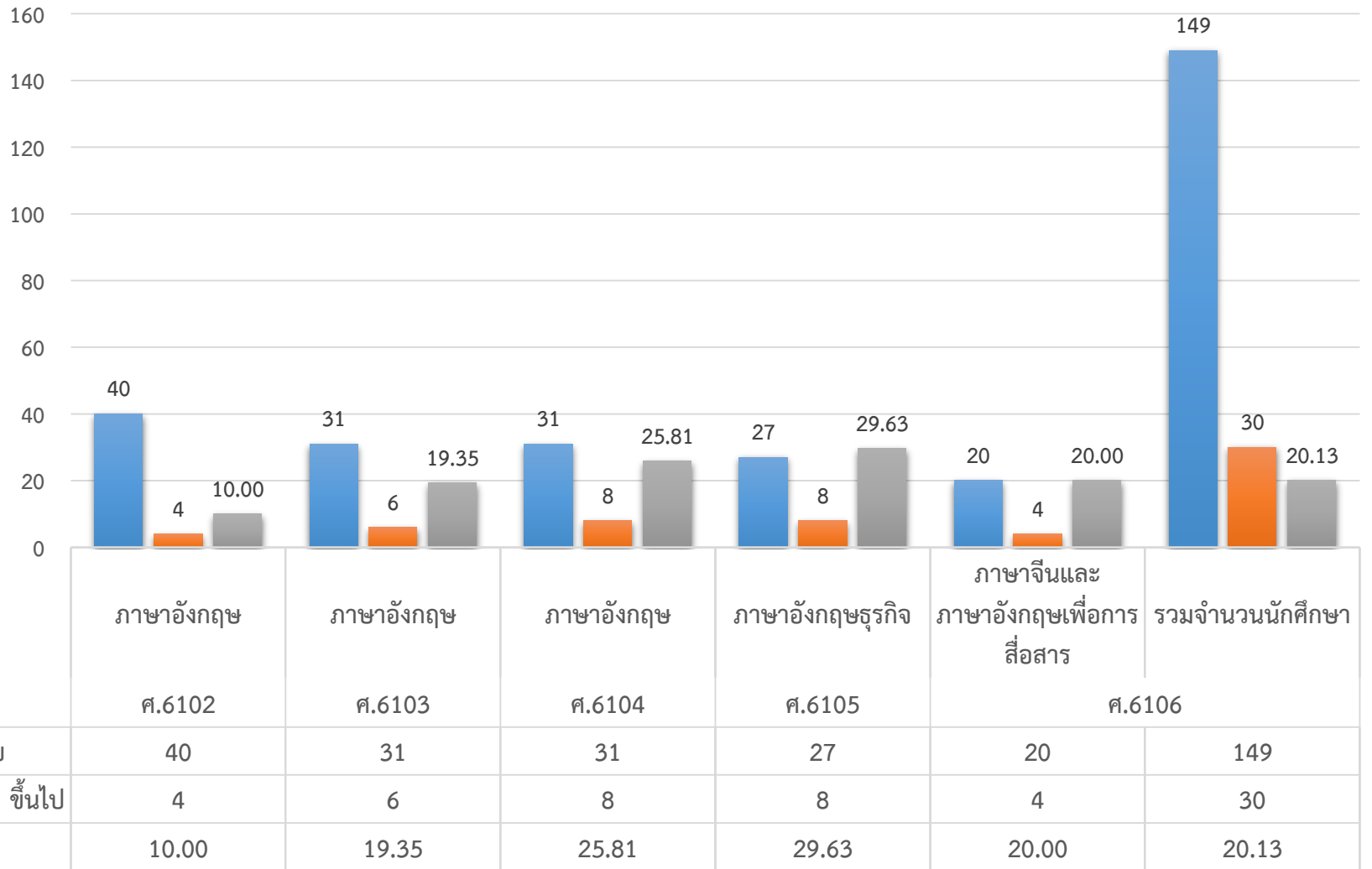
ลำดับ	หมู่เรียน / สาขาวิชา	จำนวนนักศึกษาเข้าสอบ	ผลการทดสอบระดับ B1 ขึ้นไป				คิดเป็นร้อยละ
			B1	B2	C1	รวมจำนวนนักศึกษา	
1	ศ.6102 สาขาวิชาภาษาอังกฤษ	40	4	0	0	4	10.00
2	ศ.6103 สาขาวิชาภาษาอังกฤษ	31	6	0	0	6	19.35
3	ศ.6104 สาขาวิชาภาษาอังกฤษ	31	6	2	0	8	25.81
4	ศ.6105 ภาษาอังกฤษธุรกิจ	27	8	0	0	8	29.63
5	ศ.6106 ภาษาจีนและภาษาอังกฤษเพื่อการสื่อสาร	20	4	0	0	4	20.00
	รวมจำนวนนักศึกษา	149	28	2	0	30	20.13

จากตารางรายงานการทดสอบสมรรถนะด้านภาษาอังกฤษ ประจำปีการศึกษา 2564 เทียบเกณฑ์มาตรฐาน CEFR โดยใช้ชุดข้อสอบ Oxford Online Placement Test วันเสาร์ที่ 28 เดือนสิงหาคม พ.ศ. 2564 และการทดสอบ English Discoveries Online (Post Test) ระยะเวลาการดำเนินการทดสอบ เดือนสิงหาคม พ.ศ. 2564 จากดำเนินการทดสอบในปีการศึกษา 2564 มีนักศึกษาสาขาวิชาภาษาอังกฤษ จำนวน 3 หมู่เรียน สาขาวิชาภาษาอังกฤษธุรกิจ จำนวน 1 หมู่เรียน และสาขาภาษาจีนและภาษาอังกฤษเพื่อการสื่อสาร จำนวน 1 หมู่เรียน เข้ารับการทดสอบ รวมจำนวน 149 คน และมีนักศึกษาที่มีผลการทดสอบอยู่ในระดับ B1-C1 โดยแยกตามสาขาวิชา ดังนี้

1. หมู่เรียน ศ.6102 สาขาวิชาภาษาอังกฤษ มีนักศึกษาที่มีผลการทดสอบอยู่ในระดับ B1-C1 จำนวน 4 คน คิดเป็นร้อยละ 10.00
2. หมู่เรียน ศ.6103 สาขาวิชาภาษาอังกฤษ มีนักศึกษาที่มีผลการทดสอบอยู่ในระดับ B1-C1 จำนวน 6 คน คิดเป็นร้อยละ 19.35
3. หมู่เรียน ศ.6104 สาขาวิชาภาษาอังกฤษ มีนักศึกษาที่มีผลการทดสอบอยู่ในระดับ B1-C1 จำนวน 8 คน คิดเป็นร้อยละ 25.81
4. หมู่เรียน ศ.6105 สาขาวิชาภาษาอังกฤษธุรกิจ มีนักศึกษาที่มีผลการทดสอบอยู่ในระดับ B1-C1 จำนวน 8 คน คิดเป็นร้อยละ 29.63
5. หมู่เรียน ศ.6106 สาขาวิชาภาษาจีนและภาษาอังกฤษเพื่อการสื่อสาร มีนักศึกษาที่มีผลการทดสอบอยู่ในระดับ B1-C1 จำนวน 4 คน คิดเป็นร้อยละ 20.00

รายงานผลการทดสอบ เฉพาะสาขาวิชาที่มีการเรียนด้านภาษาอังกฤษ คณะมนุษยศาสตร์และสังคมศาสตร์ จำนวน 5 สาขาวิชา และนักศึกษามีผลการทดสอบผ่านเกณฑ์ วัดผล CEFR (B1-C1) จำนวน 30 คน คิดเป็นร้อยละ 20.13 จากจำนวนนักศึกษาที่เข้ารับการทดสอบ รวมจำนวน 149 คน

กราฟแสดงรายงานผลการทดสอบสมรรถนะด้านภาษาอังกฤษนักศึกษา
คณะมนุษยศาสตร์และสังคมศาสตร์ เฉพาะสาขาวิชาภาษาอังกฤษ



■ จำนวนนักศึกษาเข้าสอบ ■ ผลการทดสอบระดับ B1 ขึ้นไป ■ คิดเป็นร้อยละ